

Manuel du Jeu



—RUGBY— CHAMPIONS

Contenu

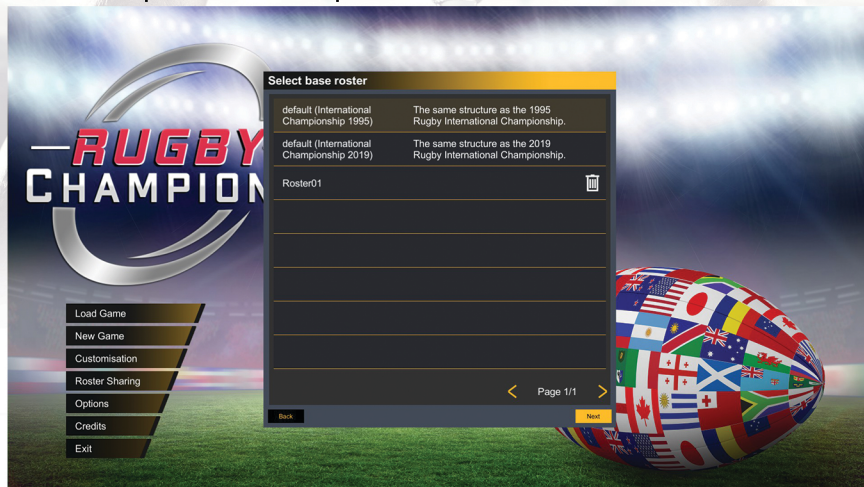
<i>Pour Commencer</i>	<i>2</i>
<i>Conseils de Jeu</i>	<i>7</i>
<i>Menus de Match</i>	<i>8</i>
<i>Sélection de votre Équipe</i>	<i>9</i>
<i>Boîte de Réception</i>	<i>11</i>
<i>Progression dans les Manches de Compétition</i>	<i>12</i>
<i>Regarder les Matches des Autres Équipes</i>	<i>13</i>
<i>Statistiques sur les Matches et les Compétitions</i>	<i>16</i>
<i>Options de Jeu</i>	<i>17</i>
<i>Chargement, Sauvegarde et Suppression de Parties</i>	<i>18</i>
<i>Personnalisation</i>	<i>18</i>
<i>Partage de Formation</i>	<i>21</i>
<i>Options du Menu Principal</i>	<i>22</i>

Pour Commencer

Bienvenue dans le manuel du jeu Rugby Champions. Pour commencer, cliquez sur le bouton Nouvelle partie sur la page Menu principal.



Sélectionnez la formation de base que vous souhaitez utiliser pour créer la partie et cliquez sur Suivant. Deux formations par défaut sont fournies, l'une dans le format du Rugby International 1995 et l'autre dans le format du Rugby International 2019. Si vous souhaitez personnaliser les maillots d'équipe et les joueurs de ces formations avant de commencer une partie, reportez-vous à la section Personnalisation. Si vous souhaitez importer des formations que d'autres joueurs ont partagées, reportez-vous à la section Partage de formation, qui inclut les formations les plus recommandées par la communauté.



Après avoir sélectionné la formation à partir de laquelle vous souhaitez créer une partie, sélectionnez l'équipe que vous souhaitez contrôler. La note globale de chaque équipe donne une indication de la qualité de l'équipe. Plusieurs indicateurs détaillent la qualité des avants, des arrières, des mêlées et des touches.



Après avoir sélectionné votre équipe, vous devez sélectionner la difficulté de jeu et la durée de mi-temps que vous souhaitez utiliser pendant la compétition. Nous vous recommandons fortement de commencer à jouer au niveau Facile. Ce niveau offre un défi amusant et l'occasion d'apprendre les commandes du jeu. À mesure que vous progressez dans les niveaux de difficulté, Rugby Champions vous offre une expérience de jeu bien plus proche de la simulation. Le niveau de difficulté peut toujours être modifié à tout moment au cours de votre partie, si vous sentez le besoin de corser le défi. La durée de mi-temps peut également être modifiée pendant une compétition, mais seulement au début d'une manche de matchs.



Après avoir sélectionné la difficulté et la durée de mi-temps, vous serez redirigé vers la page d'accueil du jeu. Cette page fournit un résumé visuel de l'état actuel de la compétition. Pour commencer à jouer votre première partie, cliquez sur le bouton Jouer en haut à droite de l'écran ou sur le bouton Jouer match dans la barre de menu. Si vous ne pouvez pas voir le bouton de jeu, c'est parce que votre équipe a une exemption au premier tour de compétition. Dans ce cas, le panneau en haut à droite vous guidera pour passer à votre prochaine partie. Pour plus d'informations, consultez la section Progresser dans les manches de la compétition.

France - Prochaine rencontre

Match de poule France vs Argentina

Poule C

	P	W	L	D	F	A	+/-	BP	PT
England	0	0	0	0	0	0	0	0	0
France	0	0	0	0	0	0	0	0	0
Argentina	0	0	0	0	0	0	0	0	0
USA	0	0	0	0	0	0	0	0	0
Tonga	0	0	0	0	0	0	0	0	0

Santé du groupe

- Grégoire Aldighieri: En bonne santé
- Dany Babin: En bonne santé
- Pier: En bonne santé
- Yohan Cambre: En bonne santé
- Troisième ligne aile: En bonne santé

Meilleurs joueurs du tournoi

- Asuma Ae Vele: 0
- Brady Ahnau: 0
- Harley Aims: 0
- Alban Ainsley-kapper: 0
- Levon Akaliti: 0
- Paulie Als-Email: 0

Rencontres

Tour 1: Japan vs Russia

Tour 1: Australia vs Fiji

Messages les plus récents

Bienvenue

Salut coach. Tous les quatre ans, nous avons l'opportunité de prouver...

Vos meilleurs joueurs

- Grégoire Aldighieri: 0
- Dany Babin: 0
- Yohan Cambre: 0
- Calvin Chain: 0
- Gregory Dominique: 0
- Antoni Duplin: 0

Après avoir cliqué sur Jouer, vous serez dirigé vers la page Jouer match. Ceci affiche les deux compositions d'équipes. Au départ, ces compositions sont sélectionnées automatiquement pour vous. Si vous souhaitez modifier ces sélections, reportez-vous à la section Sélection de votre équipe. Vous pouvez également choisir de forcer l'une ou l'autre équipe à porter son maillot à domicile ou à l'extérieur en utilisant les boutons appropriés. Pour commencer à jouer votre première partie, cliquez sur le bouton Jouer au centre de l'écran.

France - Prochaine rencontre

Match de poule France vs Argentina

France

Composition de départ

- 1. Raymond Simone: 85
- 2. Guido Guinevere: 89
- 3. Jonathan Poulin: 83
- 4. Simon Villenard: 86
- 5. Peter Gaboriau: 85
- 6. Yohan Cambre: 82
- 7. Brendon La Rox: 83
- 8. Léon Pakimales: 86
- 9. Maxence Maillard: 89
- 10. Calvin Loupe: 92
- 11. Alexis Rorke: 90
- 12. Gregory Dominique: 87
- 13. Warren Fournier: 85
- 14. Maxence Midine: 95
- 15. Yannick Hugo: 95

Banc

- 16. Dany Babin: 83
- 17. Peter Mazure: 83
- 18. Adrien Isaac: 81
- 19. Grégoire Aldighieri: 87
- 20. Rainer Norman: 91
- 21. Diamond Pierron: 86
- 22. Teddy Rayon: 93

Argentina

Composition de départ

- 1. Sergio Matute: 82
- 2. Augusto Cready: 88
- 3. Sergio Garcia Botico: 82
- 4. Timo Lavaneo: 83
- 5. Mateo Alamyary: 84
- 6. Ramiro Bruno: 83
- 7. Juano Ortiz Diego: 83
- 8. Peter Martinez: 85
- 9. Marcos Lorenzo: 89
- 10. Nicolás Suarez: 88
- 11. Baptiste Delgado: 90
- 12. Jonathan De la Ferrière: 90
- 13. Mateo Moreno: 84
- 14. Samuel Casariera: 90
- 15. Emanuel Battaglia: 83

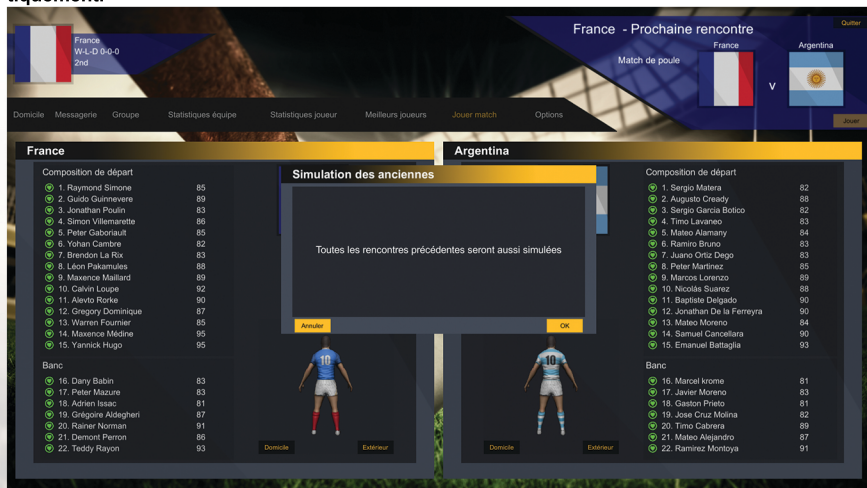
Banc

- 16. Marcel Ivome: 81
- 17. Javier Moreno: 83
- 18. Gaston Prieto: 81
- 19. Jose Cruz Molina: 82
- 20. Tito Caleroa: 89
- 21. Mateo Alejandro: 87
- 22. Ramirez Montoya: 91

France vs Argentina

Jouer

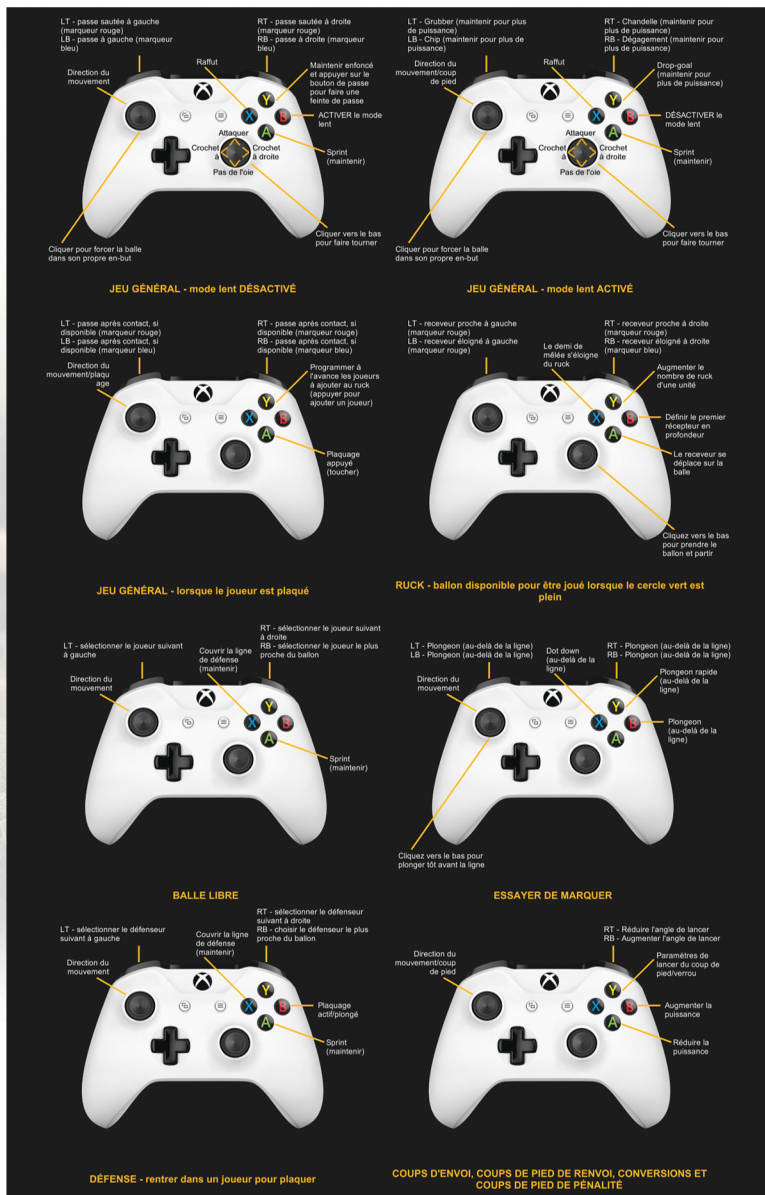
Après avoir cliqué sur Jouer, s'il y a encore des matchs entre d'autres équipes à jouer avant votre match dans le tour de compétition en cours, on vous demandera si vous voulez les simuler en premier. Cliquez sur OK pour les simuler, après quoi votre jeu se chargera automatiquement.



Une fois le jeu chargé, appuyez simplement sur la touche A de la manette pour démarrer le match, ou cliquez sur le bouton de jeu. Pendant l'action, vous pouvez utiliser le panneau de lecture pour faire une pause, rembobiner et regarder le jeu sous différents angles de caméra. Notez que lorsque l'action est en direct, la caméra repassera derrière votre équipe.



Assurez-vous de vous familiariser avec les commandes de jeu qui sont incluses ci-dessous, et qui sont également disponibles pendant le match comme décrit dans la section Menu de match.



Conseils de Jeu

Les conseils de jeu suivants devraient vous aider à tirer le meilleur parti de votre expérience de jeu.

- Utilisez le niveau facile pour vous familiariser avec toutes les commandes du jeu avant de progresser davantage.
- Essayez de maîtriser les passes, les passes après contact, les plaquages, les crochets et les raffuts. Le niveau Facile est également excellent pour trouver le timing idéal pour ces différentes actions.
- Vous allez surtout vouloir maintenir enfoncé le bouton de sprint, c'est quelque chose à ne pas oublier.
- Même si sprinter est capital, il peut être utile de ralentir un peu pour laisser la chance aux coéquipiers de vous rattraper, ou bien pour planifier parfaitement une passe à travers un écart entre des joueurs.
- Si vous voulez garder la balle ou la prendre à votre adversaire, être le premier dans la mêlée ouverte est très important.
- Essayez d'assigner des défenseurs avant de faire des passes..
- Plonger pour faire un plaquage peut être une excellente façon de mettre le porteur de balle directement au sol, mais il est facile de le manquer. Essayez de faire des plaquages de conservation en courant simplement dans le porteur de balle.
- N'oubliez pas de conduire dans le plaquage, à la fois en attaque et en défense. C'est un excellent moyen d'obtenir quelques mètres supplémentaires, de repousser un attaquant, ou de diriger le plaquage vers vos joueurs de soutien.
- Essayez d'éviter les plaquages lorsque les joueurs de soutien ne sont pas là, car vous serez peut-être mis au sol ou pénalisé pour avoir conservé la balle.
- Quand vous avez une ouverture, mais qu'il n'y a aucun soutien dans les parages, souvenez-vous que les chandelles et les grubbers sont pratiques pour garder le ballon en vie et créer des chances de marquer des points.
- Si votre adversaire n'est pas trop difficile à gérer, pensez à mettre vos joueurs vedettes en touche avant le match pour être sûr qu'ils ne seront pas blessés lors de rencontres à venir plus importantes.
- Il est souvent judicieux de jouer pour les positions sur le terrain comme dans le vrai rugby, surtout avec les difficultés plus élevées.

Menus de Match

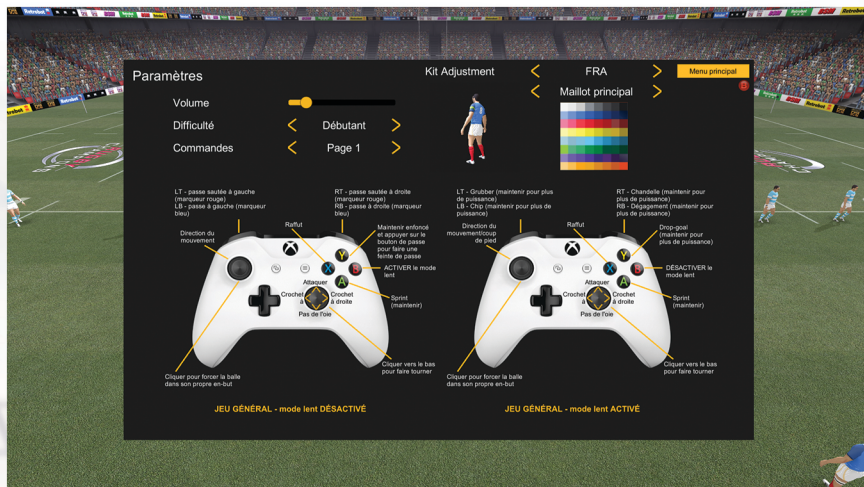
Vous pouvez accéder aux menus du match en appuyant sur le bouton Démarrer de la manette pendant le match. Le panneau Statut du match résume l'état actuel du match, et une fois la partie terminée, ce panneau permet d'accéder aux statistiques complètes du match. Le panneau Reprendre vous permet de revenir à l'action, ou bien vous pouvez appuyer sur Démarrer



Cliquez sur le panneau Replacements ou appuyez sur A après avoir navigué avec la manette vers ce panneau pour afficher la page Replacements. Ici, vous pouvez effectuer des remplacements tactiques, par exemple en amenant un nouveau joueur plus tard dans la partie, ou en remplaçant des joueurs blessés. Pour effectuer un remplacement, il suffit de cliquer sur le joueur que vous voulez faire entrer et le joueur que vous voulez sortir, puis de cliquer sur le bouton Remplacer. Le remplacement sera effectué la prochaine fois qu'il y aura un arrêt du jeu.



Cliquez sur le panneau Paramètres ou appuyez sur A après avoir navigué avec la manette vers ce panneau pour afficher la page Paramètres. Il est possible de modifier la difficulté du match et le niveau sonore, et de visualiser les commandes de jeu. Vous pouvez également ajuster la couleur du maillot s'il y a un conflit visuel entre les maillots des deux équipes.



Sélection de votre Équipe

Vous pouvez utiliser la page Groupe pour changer votre sélection d'équipe ou remplacer des joueurs blessés. Les joueurs blessés sont marqués par une icône médicale. Les joueurs ayant une note globale (OVR) élevée dans une position donnée sont généralement considérés comme de meilleurs joueurs.

France WLD 10-1 2nd

France n'a plus de coups pour cette manche

Domicile
Messagerie
Groupe
Statistiques équipe
Statistiques joueur
Meilleurs joueurs
Jouer match
Options

Simulation des coups restants dans la manche

Groupe

Prénom	Age	Taille	Poids	Poste préféré	EGJ	
✓ Raymond Simone	29	178	110	Pilier	85	Prof
✗ Jonathan Poulin	26	181	123	Pilier	83	Prof
✓ Dany Babin	21	185	124	Pilier	83	Prof
✓ Émile Setton	22	185	114	Pilier	82	Prof
✓ Benji Price	25	182	110	Pilier	81	Prof
✓ Guido Guinewere	32	180	109	Talonneur	89	Prof
✓ Peter Mazure	22	180	115	Talonneur	83	Prof
✓ Calvin Chain	23	178	100	Talonneur	82	Prof
✓ Simon Villeneuve	27	202	126	Deuxième ligne	86	Prof
✗ Peter Gaboriault	26	198	160	Deuxième ligne	85	Prof
✓ Adrien Isaac	25	198	107	Deuxième ligne	81	Prof
✓ Victor Laurin	30	188	103	Deuxième ligne	81	Prof
✓ Félixien Labelle	25	195	106	Deuxième ligne	81	Prof

1

2

3

4

5

6

8

7

9

10

11

12

13

14

15

16

17

18

19

20

21

22



France
n'a plus de coups pour cette manche

Simulation des coups restants dans la
manche

Domicile Messagerie **Groupe** Statistiques équipe Statistiques joueur Meilleurs joueurs Jouer match Options

Menu

Groupe

Prénom	Age	Taille	Poids	Poste préféré	EQJ	3. Piler
 Raymond Simone	29	178	110	Pilier	85	
 Jonathan Poulin	26	181	123	Pilier	83	
 Dany Babin	21	185	124	Pilier	83	
 Émile Setton	22	185	114	Pilier	82	
 Benji Price	25	182	110	Pilier	81	
 Guido Guinnereve	32	180	109	Talonneur	89	
 Peter Mazure	22	180	115	Talonneur	83	
 Calvin Chain	23	178	100	Talonneur	82	
 Simon Villenarette	27	202	126	Deuxième ligne	86	
 Peter Gaboriault	26	198	160	Deuxième ligne	85	
 Adrien Isaac	25	198	107	Deuxième ligne	81	
 Victor Laurain	30	188	103	Deuxième ligne	81	
 Félicien Labelle	25	195	106	Deuxième ligne	81	

France
W-L-D-T-O-1
2nd

France
n'a plus de coups pour cette manche

Simulation des coups restants dans la
manche

Domicile
Messagerie
Groupe
Statistiques équipe
Statistiques joueur
Meilleurs joueurs
Jouer match
Options

Groupe

E. Setton					
Aucune(s)					
1. Piler					
2. Talonneur					
3. Piler					
4. Deuxième ligne					
5. Deuxième ligne					
6. Troisième ligne aile					
7. Troisième ligne aile					
8. Troisième ligne centre					
9. Demi de mêlée					
10. Demi d'ouverture					
11. Ailier					
12. Trois-quarts centre					
13. Trois-quarts centre					
14. Ailier					
15. Arrière					

Toutes les blessures sont des blessures pénibles avec lesquelles le joueur peut encore être choisi pour jouer. Le panneau de santé du groupe sur la page d'accueil donne une indication de la réduction de la capacité à laquelle on peut s'attendre pour un joueur blessé, ainsi que du temps qu'il faudra pour récupérer complètement. Pour les blessures mineures, vous pouvez considérer qu'il est avantageux de faire jouer un joueur important même s'il est blessé, si vous pensez qu'il sera toujours meilleur qu'un joueur de remplacement. Sachez que les joueurs blessés qui jouent ne récupéreront pas tant qu'ils ne seront pas reposés.

The screenshot shows the main menu of a game. At the top, there's a header with the French flag and 'France W.L.O 1-0-1 2nd'. Below this is a navigation bar with options: Domicile, Messagerie, Groupe, Statistiques équipe, Statistiques joueur, Meilleurs joueurs, Jouer match, and Options. The main content area is divided into several sections:

- Poule C**: A table showing the standings of teams in Pool C.

	P	W	L	D	F	A	+/-	BP	PT
England	2	2	0	0	53	10	43	2	10
France	2	1	0	1	38	31	7	0	6
Tonga	2	1	1	0	27	38	-11	0	4
Argentina	2	0	1	1	28	38	-10	0	2
USA	2	0	2	0	10	39	-29	1	1
- Santé du groupe**: A section showing the health status of players. It lists three players: Jonathan Poulin (Blessure lénace, Capacité de performance 75%, Regain nécessaire pour se remettre totalement), Peter Gaborsault (Deuxième ligne, Blessure lénace, Capacité de performance 85%, Regain nécessaire pour se remettre totalement), and Grégoire Aldighieri (No. 8, En bonne santé).
- Meilleurs joueurs du tournoi**: A list of the top players in the tournament.

	Points
Philip Baechez	18
Yurev Kushnakov	17
Jack Scotson	16
Josh Colobau	15
Ronan Keegan	15
Alvaro Rorke	15
- Rencontres**: A section showing upcoming matches. It lists matches between New Zealand and Canada (17-10), and Australia and Wales. It also shows the presence of 38,921 spectators and a capacity of 42,000.
- Messages les plus récents**: A list of recent messages, including 'Blessure du joueur', 'Salut coach. Le joueur suivant a quitté le terrain sur blessure lors...', and 'Blessure du joueur'.
- Vos meilleurs joueurs**: A list of the best players in your team.

	Points
Alvaro Rorke	15
Calvin Loupe	13
Brendon La Rix	10
Grégoire Aldighieri	0
Darry Babin	0
Yohan Cambre	0

Boîte de Réception

Pendant le jeu, vous recevrez des messages dans votre boîte de réception qui vous tiendront au courant des blessures des joueurs, des joueurs qui se sont distingués lors des matchs précédents et des principaux joueurs de l'opposition à surveiller lors de votre prochain match. Chaque partie comprend également un premier courriel de bienvenue qui offre certains des principaux conseils de jeu exposés dans ce manuel.

The screenshot shows the message inbox of the game. At the top, there's a header with the French flag and 'France W.L.O 1-0-0 3rd'. Below this is a navigation bar with options: Domicile, Messagerie, Groupe, Statistiques équipe, Statistiques joueur, Meilleurs joueurs, Jouer match, and Options. The main content area is divided into two sections:

- Messages**: A list of messages. It shows three messages: 'Prochain match' (Salut coach), 'Belle victoire' (Salut coach), and 'Bienvenue' (Salut coach).
- Prochain match**: A section showing the details of the next match. It lists the subject 'Prochain match', the coach 'Salut coach', and the message 'Bon courage pour le prochain match dans votre groupe. Nous avons fait plusieurs analyses. Voici les joueurs adverses qui risquent de poser le plus de problèmes dans le match à venir: Ron Mathias, AK MacGuiness, Willis Maguire'.

Progression dans les Manches de Compétition

La description en haut à droite de l'écran vous indique quand il ne vous reste plus de parties dans une manche de la compétition. Cliquez sur le bouton Simulation pour simuler les parties restantes entre les autres équipes.

France W-L-D 1-0-0 1st

France n'a plus de coups pour cette manche

Simulation des coups restants dans la manche

Quitter

Accueil Messagerie Groupe Statistiques équipe Statistiques joueur Meilleurs joueurs Jouer match Options

Poule C

	P	W	L	D	F	A	+/-	BP	PT
France	1	1	0	0	14	7	7	0	4
Argentina	1	0	1	0	7	14	-7	1	1
England	0	0	0	0	0	0	0	0	0
USA	0	0	0	0	0	0	0	0	0
Tonga	0	0	0	0	0	0	0	0	0

Santé du groupe

Grégoire Aldegheri
No. 6 En bonne santé

Dany Babin
Piler En bonne santé

Yohan Cambre
Troisième ligne aile En bonne santé

Meilleurs joueurs du tournoi

	Points
Samuel Carcellara	5
Mara Kerevi	5
Yurev Kishinakov	5
Ryan Nakamondo	5
Léon Pakamules	5
Nicolas Phillips	5

Rencontres

Tour 1

Japan 7 - 10 Russia

Présence: 69,997 (capacité: 70,000)

Tour 1

Australia 19 - 0 Fiji

Présence: 11,981 (capacité: 12,000)

Messages les plus récents

Bienvenue

Salut coach, Tous les quatre ans, nous avons l'opportunité de prouver.....

Voir

Vos meilleurs joueurs

	Points
Léon Pakamules	5
Alevis Rorke	5
Calvin Loupe	4
Grégoire Aldegheri	0
Dany Babin	0
Yohan Cambre	0

Une fois qu'il n'y a plus de parties dans une manche de compétition, le bouton Avancer [Advance] apparaîtra dans le panneau supérieur droit. Cliquez dessus pour passer à la prochaine manche de la compétition.

France W-L-D 1-0-0 2nd

Avancer jusqu'au prochain tour

Quitter

Accueil Messagerie Groupe Statistiques équipe Statistiques joueur Meilleurs joueurs Jouer match Options

Poule C

	P	W	L	D	F	A	+/-	BP	PT
England	1	1	0	0	21	14	7	0	4
France	1	1	0	0	14	7	7	0	4
Argentina	1	0	1	0	7	14	-7	1	1
Tonga	1	0	1	0	14	21	-7	1	1
USA	0	0	0	0	0	0	0	0	0

Santé du groupe

Grégoire Aldegheri
No. 6 En bonne santé

Dany Babin
Piler En bonne santé

Yohan Cambre
Troisième ligne aile En bonne santé

Meilleurs joueurs du tournoi

	Points
Oliver Farns	6
Malcom Broadbent	5
Josh Cakobau	5
Samuel Carcellara	5
Dan Coal	5
Josh Goodman	5

Rencontres

Tour 1

Japan 7 - 10 Russia

Présence: 69,997 (capacité: 70,000)

Tour 1

Australia 19 - 0 Fiji

Présence: 11,981 (capacité: 12,000)

Messages les plus récents

Bienvenue

Salut coach, Tous les quatre ans, nous avons l'opportunité de prouver.....

Voir

Vos meilleurs joueurs

	Points
Léon Pakamules	5
Alevis Rorke	5
Calvin Loupe	4
Grégoire Aldegheri	0
Dany Babin	0
Yohan Cambre	0

Dans certaines structures de compétition, votre équipe peut bénéficier d'une manche d'exemption. Lorsque cela se produit, vous pouvez simplement suivre la même procédure que celle décrite ci-dessus en cliquant sur le bouton Simulation dans le panneau supérieur droit, puis sur le bouton Avancer.

France WL-D 1-0-0 2nd

France dispose d'une exemption pour ce tour

Simulation des coups restants dans la manche

Poule C

	P	W	L	D	F	A	+/-	BP	PT
England	1	1	0	0	21	14	7	0	4
France	1	1	0	0	14	7	7	0	4
Argentina	1	0	1	0	7	14	-7	1	1
Tonga	1	0	1	0	14	21	-7	1	1
USA	0	0	0	0	0	0	0	0	0

Rencontres

Tour 2

Russia v Samoa

Italy v Canada

Santé du groupe

Grégoire Aldighieri
No. 6
En bonne santé

Dany Babin
Pilier
En bonne santé

Yohan Cambre
Troisième ligne aile
En bonne santé

Meilleurs joueurs du tournoi

Oliver Farns 6

Malcom Broadbent 5

Josh Cakobau 5

Samuel Cancellara 5

Dan Coal 5

Josh Goodman 5

Vos meilleurs joueurs

Léon Pakamules 5

Alevis Rorke 5

Cabin Loupe 4

Grégoire Aldighieri 0

Dany Babin 0

Yohan Cambre 0

Regarder les Matches des Autres Équipes

S'il y a des matchs entre d'autres équipes que vous aimeriez regarder en 3D, vous pouvez cliquer sur le bouton Simulation 3D à côté du match que vous souhaitez regarder, dans le panneau Rencontres de la page d'accueil. Les simulations 3D prennent plus de temps et vous devrez donc attendre une minute pour que la simulation se termine.

France WL-D 1-0-0 3rd

France - Prochaine rencontre

Match de poule France v USA

Poule C

	P	W	L	D	F	A	+/-	BP	PT
England	2	2	0	0	26	14	12	0	8
Tonga	2	1	1	0	33	35	-2	1	5
France	1	1	0	0	14	7	7	0	4
Argentina	2	0	2	0	21	33	-12	2	2
USA	1	0	1	0	0	5	-5	1	1

Rencontres

Tour 3

Scotland v Samoa

France v USA

Santé du groupe

Grégoire Aldighieri
No. 6
En bonne santé

Dany Babin
Pilier
En bonne santé

Yohan Cambre
Troisième ligne aile
En bonne santé

Meilleurs joueurs du tournoi

Josh Cakobau 10

Leonardo Levi 10

Luio Sorrentino 10

Jason Faivala 8

Yurev Kushnikov 7

Oliver Farns 6

Vos meilleurs joueurs

Léon Pakamules 5

Alevis Rorke 5

Cabin Loupe 4

Grégoire Aldighieri 0

Dany Babin 0

Yohan Cambre 0

Une fois la partie terminée, vous pouvez la regarder en cliquant sur le bouton Regarder qui apparaît à côté. Pour ne pas gâcher le suspense, le résultat est masqué par défaut. Cependant, si vous souhaitez voir le score, cliquez simplement sur le bouton Afficher le résultat.

France - Prochaine rencontre

Match de poule France v USA

Poule C

	P	W	L	D	F	A	+/-	BP	PT
England	2	2	0	0	26	14	12	0	8
Tonga	2	1	1	0	33	35	-2	1	5
France	1	1	0	0	14	7	7	0	4
Argentina	2	0	2	0	21	33	-12	2	2
USA	1	0	1	0	0	5	-5	1	1

Santé du groupe

- Grégoire Aldegheri: No. 8 - En bonne santé
- Dany Babin: Pilier - En bonne santé
- Yohan Cambre: Trosième ligne aile - En bonne santé

Meilleurs joueurs du tournoi

	Points
Josh Cakobau	10
Stanley Hage	10
Leonardo Levi	10
Lucio Sorrentino	10
Jason Faivalla	8
Yurev Kushnikov	7

Rencontres

Tour 3: Scotland v Samoa

Tour 3: France v USA

Messages les plus récents

- Prochain match: Salut coach, Bon courage pour le prochain match dans votre groupe. N...
- Belle victoire: Salut coach, C'était une belle victoire, bien joué. Les meilleurs p...
- Bienvenue: Salut coach, Tous les quatre ans, nous avons l'opportunité de prouver...

Vos meilleurs joueurs

	Points
Léon Pakamules	5
Alevis Rorke	5
Calvin Loupe	4
Grégoire Aldegheri	0
Dany Babin	0
Yohan Cambre	0

Statistiques sur les Matches et les Compétitions

Les statistiques détaillées des matches sont accessibles pour chaque match en cliquant sur le bouton Statistiques dans le panneau des rencontres sur la page d'accueil.

France - Prochaine rencontre

Match de poule France v Samoa

Résumé du match

Scotland 14 - 14 Samoa

Poule C

	P	W	L	D	F	A	+/-	BP	PT
England	2	2	0	0	26	14	12	0	8
Tonga	2	1	1	0	33	35	-2	1	5
France	1	1	0	0	14	7	7	0	4
Argentina	2	0	2	0	21	33	-12	2	2
USA	1	0	1	0	0	5	-5	1	1

Rencontres

Tour 3: Scotland v Samoa

Statistiques du match

	Scotland	Samoa
Essais	2	2
Possession	63	37
Territoire	37	63
Plaquages	18	33
Plaquages ratés	6	4
Passe après contact	2	0
Fautes de main	0	4
Pénalités accordées	0	0
Turnovers gagnés	1	4
Touches obtenues	2	4
Touches volées	1	0
Méloes obtenues	2	1
Temps dans les 22	0:32	0:30

Meilleurs joueurs du tournoi

	Points
Josh Cakobau	10
Stanley Hage	10
Leonardo Levi	10
Lucio Sorrentino	10
Jason Faivalla	8
Yurev Kushnikov	7

Vos meilleurs joueurs

	Points
Léon Pakamules	5
Alevis Rorke	5
Calvin Loupe	4
Grégoire Aldegheri	0
Dany Babin	0
Yohan Cambre	0

Des statistiques détaillées pour chaque équipe peuvent être consultées en allant à la page Statistiques d'équipe. Cela comprend des statistiques-clés pour chaque équipe, ainsi que les joueurs les plus performants dans les différentes catégories.

France
W.L.O 20-0
2nd

France - Prochaine rencontre

Match de poule

Domicile
Messagerie
Groupe
Statistiques équipe
Statistiques joueur
Meilleurs joueurs
Jouer match
Options

Équipes

France

Record actuel

Victoires/Défaites/Égalité 2/0/0

Points marqués 33

Points concédés 10

+/- 23

Meilleurs joueurs

Points 10

Essais 2

Aides à l'essai 2

Mètres gagnés 127

Plaquages 8

Passes propres contact 10

Passes en touche 6

Statistiques clés

Essais 5

Transformations 4,5

Coups de pied de pénalité 0,0

Drops 0

Possession 51%

Territoire 32%

Temps dans les 22 mètres adverses 0,39

Plaquages 58,56

Passes propres contact 0

Turnovers 7

Ballons portés 125

Mètres parcourus 752

Plaquages évités 18

Défenseurs battus 31

Fautes de main 4

Pénalités accordées 2

Touches 5

Mises 3

Joueurs

Alvaro Rorke
Poste préféré: Ailier
Points: 10

Gregory Dominique
Poste préféré: Trois-quarts centre
Points: 2

Alvaro Rorke
Poste préféré: Ailier
Points: 2

Yannick Hugo
Poste préféré: Arrière
Points: 2

Grégory Aldegheri
Poste préféré: No. 8
Points: 2

Jonathan Poulin
Poste préféré: Pivote
Points: 2

Les statistiques détaillées pour chaque joueur peuvent être consultées en allant à la page Statistiques des joueurs. Ceci inclut les totaux de compétition de chaque joueur à ce jour, ainsi que leurs meilleures performances dans certaines catégories pour un seul match. Notez que la cote de performance est un indicateur de performance clé qui est utilisé pour indiquer la qualité de la performance d'un joueur.

France
W.L.O 20-0
2nd

France - Prochaine rencontre

Match de poule

Domicile
Messagerie
Groupe
Statistiques équipe
Statistiques joueur
Meilleurs joueurs
Jouer match
Options

Groupe

Prénom	Age	Taille	Poids	Poste préféré	EGJ
Grégory Aldegheri	22	191	115	No. 8	87
Dany Babin	21	185	124	Pilier	83
Yohan Cambre	25	194	101	Troisième ligne	82
Calvin Chain	23	178	100	Talonneur	82
Gregory Dominique	29	186	92	Trois-quarts	87
Anton Dupin	22	174	82	Demi de mêlée	89
Giles Figard	25	191	100	Trois-quarts	84
Warren Fournier	25	191	100	Trois-quarts	85
Peter Gaboriaut	26	198	160	Deuxième ligne	85
Simonne Guillaume	30	184	94	Trois-quarts	83
Guido Guimereve	32	180	109	Talonneur	89
Yannick Hugo	32	188	96	Arrière	95
Adrien Issac	25	198	107	Deuxième ligne	81

Statistiques du joueur - Dany Babin

Stats match unique

Essais 0

Points 0

Turnovers 0

Aides 0

Plaquages 0

Mètres 0

Niveau de 0,0

Statistiques de compétition

Matchs joués 0

Mètres joués 0

Ballons portés 0

Mètres parcourus 0

Transformations réussies 0

Coups de pied de pénalité réussies 0

Drops réussies 0

Essais 0

Aides à l'essai 0

Points 0

Défenseurs battus 0

Passes effectuées 0

Passes réussies 0

Passes en avant 0

Pénalités obtenues 0

Pénalités concédées 0

Fautes de main 0

Participation aux rucks 0

Turnovers obtenus 0

Turnovers concédés 0

Plaquages réussis 0

Plaquages ratés 0

Aides au plaquage 0

Sauts en touche (attaque) 0

Sauts en touche (défense) 0

Prises en touche (attaque) 0

Prises en touche (défense) 0

Prises propres en touche (attaque) 0

Prises propres en touche (défense) 0

Fautes de main en touche (attaque) 0

Fautes de main en touche (défense) 0

Lancers en touche 0

Lancers en touche réussis 0

Lancers en touche pas droits 0

Pénalités concédées en mêlée (attaque) 0

Pénalités concédées en mêlée (défense) 0



France
W.L.O 2-0-0
2nd



Australie
W.L.O 2-0-0
1st



France



Tonga

Match de poule

V

Domicile

Message

Groupe

Statistiques équipe

Statistiques joueur

Meilleurs joueurs

Jouer match

Options

Groupe

Prénom	Age	Taille	Poids	Poste/préférence	<div> <div>Argentine</div> <div>Australie</div> <div>Canada</div> <div>England</div> <div>Fiji</div> </div>
 Allan Ansoley-lepper	35	182	98	Trois-quarts	
 Alban Alesatoli	25	182	125	Pilier	
 Ray Arrington	29	208	120	Deuxième ligne	<div> <div>Voir les</div> </div>
 Jeremiah Ashley	23	180	121	Pilier	<div> <div>Voir les</div> </div>
 Tim Barker	25	186	93	Arrière	<div> <div>Voir les</div> </div>
 Kurtis Bates	30	184	92	Trois-quarts	<div> <div>Voir les</div> </div>
 Alan Calemom	27	204	122	Deuxième ligne	<div> <div>Voir les</div> </div>
 Josh Demman	25	191	109	Troisième ligne	<div> <div>Voir les</div> </div>
 Fuanilevo Feinge'e	24	178	106	Talonneur	<div> <div>Voir les</div> </div>
 Brendan Foals	29	182	89	Demi d'ouverture	<div> <div>Voir les</div> </div>
 Bill Gean	31	174	82	Demi de mêlée	<div> <div>Voir les</div> </div>
 Josh Goddard	25	186	85	Demi de mêlée	<div> <div>Voir les</div> </div>
 Neil Hancock	24	194	110	Troisième ligne	<div> <div>Voir les</div> </div>


Statistiques du joueur - Kurtis Bates

Stats match unique

Essais	0	Plaquages	3
Points	0	Mètres	16
Turnovers	0	Niveau de	15.8
Ades	0		

Statistiques de compétition



Matchs joués	2	Turnovers obtenus	0
Minutes jouées	44	Turnovers concédés	0
Ballons portés	11	Plaquages réussis	5
Mètres parcourus	29	Plaquages ratés	1
Transformations réussies	0	Essais réussis	0
Coups de pied de pénalité réussis	0	Sauts en touche (attaque)	0
Drocs réussis	0	Sauts en touche (défense)	0
Essais	0	Presses en touche (attaque)	0
Ades à l'essai	0	Presses en touche (défense)	0
Points	0	Presses propres en touche (attaque)	0
Défenses sous ballons	1	Presses propres en touche (défense)	0
Passes efficaces	10	Fautes de main en touche (attaque)	0
Passes réussies	10	Fautes de main en touche (défense)	0
Passes en avant	1	Lancers en touche	0
Pénalités obtenues	0	Lancers en touche réussis	0
Pénalités concédées	0	Lancers en touche pas droits	0
Fautes de main	0	Pénalités concédées en mêlée (attaque)	0
Participation aux rucks	8	Pénalités concédées en mêlée (défense)	0



France
WLD 2-0-0
2nd

France - Prochaine rencontre

Match de poule


V


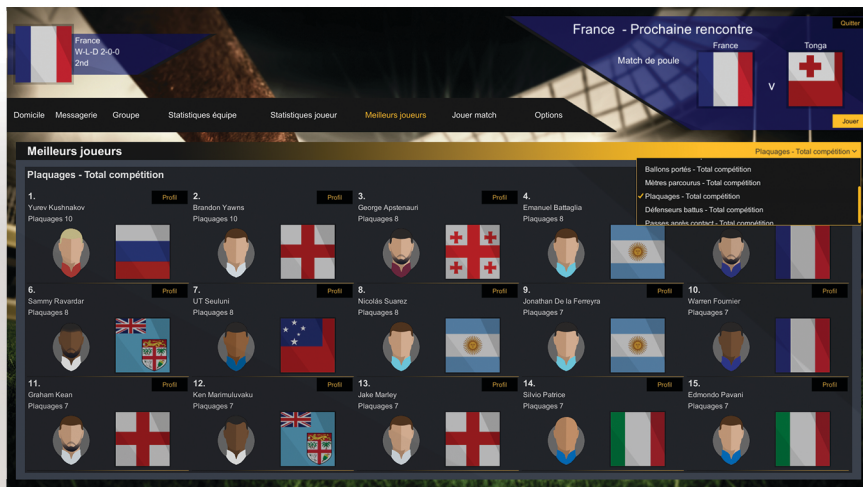
Tonga

Quel est le meilleur joueur ?

[Domicile](#)
[Messagerie](#)
[Groupe](#)
[Statistiques équipe](#)
[Statistiques joueurs](#)
[Meilleurs joueurs](#)
[Jouer match](#)
[Options](#)

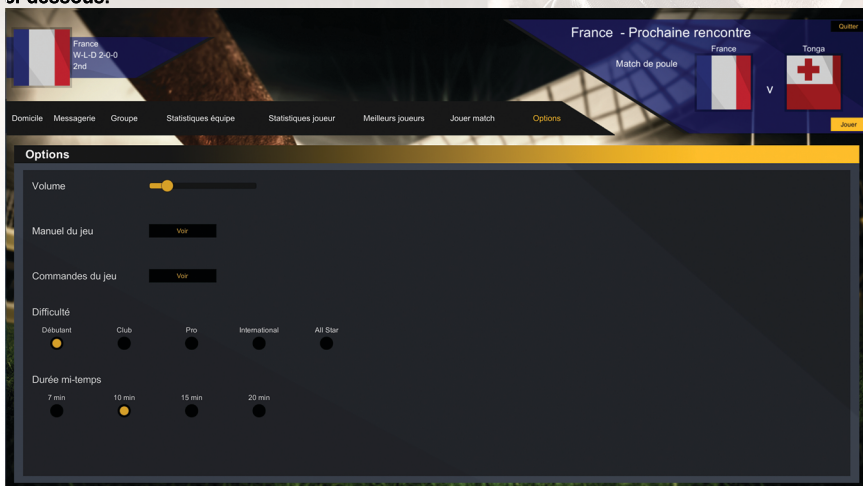
[Joindre](#)

D'autres catégories statistiques sur la page Meilleurs joueurs sont accessibles en utilisant le menu déroulant illustré dans l'image ci-dessous.



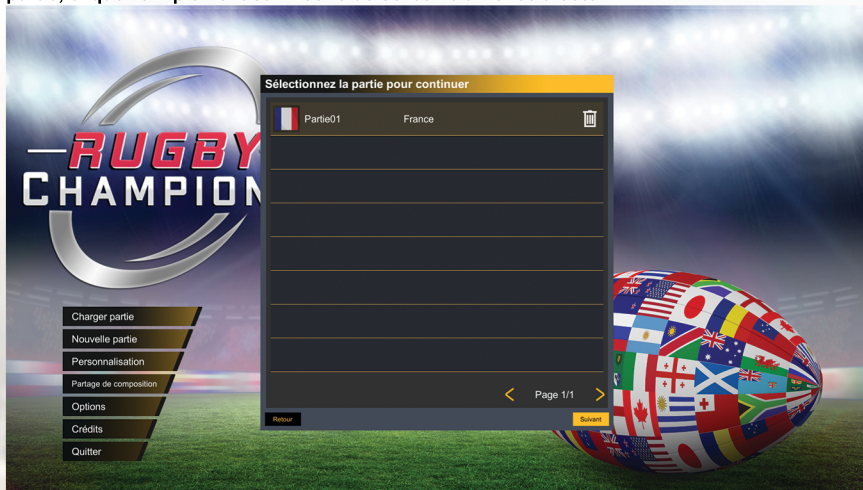
Options de Jeu

Pendant une compétition, vous pouvez changer les options de jeu pour la compétition que vous disputez en cliquant sur la page Options. Il est possible de régler le volume, la difficulté du jeu et la durée de mi-temps. Cliquez sur les boutons qui s'affichent pour consulter le Manuel du jeu et les Commandes de jeu en format PDF. Notez que la durée de mi-temps ne peut être changée qu'au début d'une manche de compétition. Les modifications apportées aux paramètres de difficulté et de durée de mi-temps n'affecteront pas vos paramètres par défaut pour les nouvelles parties, comme décrit dans la section Options du menu principal ci-dessous.



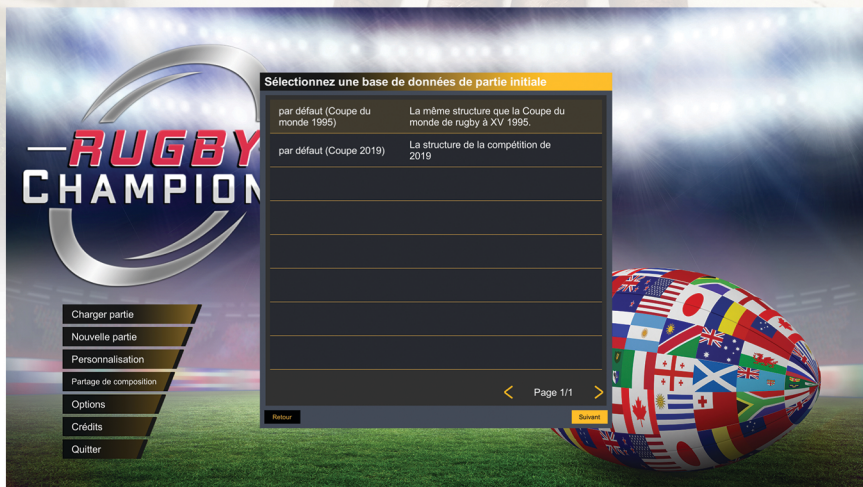
Chargement, Sauvegarde et Suppression de Parties

Une fois une partie créée, vous pouvez la recharger en cliquant sur le bouton Charger partie dans le menu principal, puis en cliquant sur Suivant. Il n'est pas nécessaire d'enregistrer des parties dans Rugby Champions, car le jeu sauvegarde automatiquement. Pour supprimer une partie, cliquez simplement sur l'icône de corbeille affichée à côté.



Personnalisation

Vous pouvez personnaliser n'importe quelle formation en cliquant sur le bouton Personnalisation dans le menu principal, puis en sélectionnant la formation que vous souhaitez utiliser comme base et en cliquant sur Suivant.



L'onglet Équipes s'affiche par défaut. Vous pouvez choisir parmi un grand nombre d'options pour personnaliser le maillot de chaque équipe de la compétition.



Pour ajuster les joueurs d'une équipe individuellement, cliquez sur l'onglet Joueurs, puis sur le bouton Modifier situé à côté du joueur que vous souhaitez modifier.



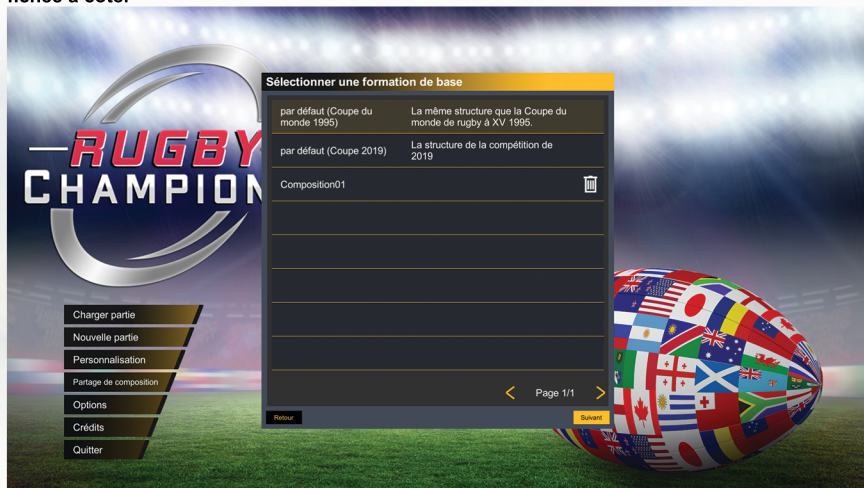
Vous pourrez ensuite utiliser les commandes fournies pour modifier le nom, l'apparence, les attributs physiques et les compétences des joueurs.



Une fois que vous avez terminé de modifier la formation, revenez à l'onglet Équipes et cliquez sur Enregistrer pour sauvegarder les modifications apportées. Si vous ne souhaitez pas conserver les modifications, cliquez sur le bouton Annuler les modifications.

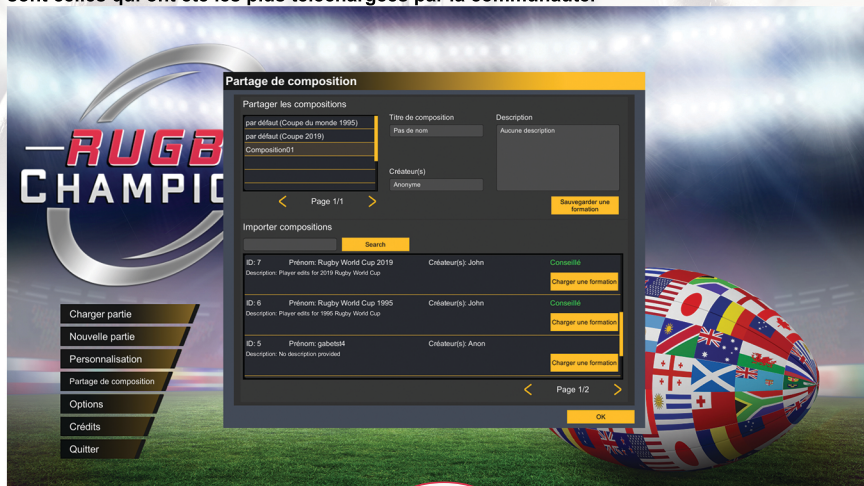


Après avoir cliqué sur Nouvelle partie dans le menu principal, il est possible de choisir n'importe quelle formation créée. Si vous choisissez de commencer une nouvelle partie avec une équipe que vous avez créée, cette partie comprendra toutes les modifications apportées aux maillots d'équipe et aux joueurs que vous avez effectuées pendant la personnalisation. Pour supprimer une formation que vous avez créée, cliquez simplement sur l'icône de corbeille affichée à côté.



Partage de Formation

Toutes les formations que vous créez peuvent également être partagées avec d'autres joueurs en cliquant sur l'option Partage de formation dans le menu principal. Utilisez le panneau Partager des formations pour charger les formations que vous souhaitez partager. Utilisez le panneau Charger des formations pour importer des formations partagées par d'autres. Pour ce faire, cliquez simplement sur le bouton Charger une formation, situé à côté de la formation que vous souhaitez importer. Les formations qui portent la mention « recommandée » sont celles qui ont été les plus téléchargées par la communauté.



Options du Menu Principal

Vous pouvez accéder à cette page en cliquant sur le bouton Options dans le menu principal. Comme pour les options décrites dans la section Options de jeu, vous pouvez régler le volume, la difficulté du jeu et la durée de mi-temps. Cliquez sur les boutons qui s'affichent pour consulter le Manuel du jeu et les Commandes de jeu en format PDF. La principale différence est que les paramètres de difficulté et de durée de mi-temps que vous appliquez ici deviendront les paramètres par défaut pour les nouvelles parties.





Copyright notices

(c)2019 Alternative Software Ltd.

(c)2019 Biological Systems Modeling Ltd.